

ESTADOS FINANCIEROS A 31 DE DICIEMBRE DE 2022



CLINICA SAN JOSE SAS

NORMAS INTERNACIONALES DE INFORMACION
FINANCIERA – NIIF PYMES
2022-2021

VIGILADO
Supersalud 

Contenido

	Página
Estado de situación financiera	3
Estado del resultado integral	4
Estado de cambios en el patrimonio	5
Estado de flujos de efectivo	6
Políticas contables y notas explicativas	7
Notas y revelaciones	19

CLINICA SAN JOSE SAS

ESTADO DE SITUACIÓN FINANCIERA AL 31 DE DICIEMBRE DE 2022

Con cifras comparativas al 31 de diciembre 2022 y 31 de diciembre de 2021

(Cifras expresadas en pesos colombianos)

	Notas	31 de diciembre de <u>2022</u>	31 de diciembre de <u>2021</u>
ACTIVOS			
Activos corrientes			
Efectivo y equivalentes de efectivo	6	177,876,808.00	178,185,276.00
Activos financieros	9	12,884,468.00	12,884,468.00
Deudores comerciales y otros deudores	7	6,495,645,120.00	7,490,677,763.00
Inventarios	8	434,948,016.00	215,941,054.00
Total activos corrientes		7,121,354,412	7,897,688,561
Activos no corrientes			
Propiedades, planta y equipo	10	6,842,854,303.00	6,770,050,067.00
Activos intangibles	11	126,597,186.00	155,841,309.00
Activos por impuestos diferidos, neto	13	-	-
Total activos no corrientes		6,969,451,489	6,925,891,376
Total activos		14,090,805,901	14,823,579,937
PASIVO			
Pasivos corrientes			
Obligaciones financieras	12	1,791,840,281.00	1,602,346,388.00
Acreedores comerciales y otras cuentas por pagar	12	1,286,809,139.00	1,809,604,520.00
Impuestos corrientes por pagar	13	38,670,000.00	44,953,471.00
Impuesto Diferido Pasivo	13	60,449,755.00	60,449,755.00
Obligaciones laborales	14	392,416,876.00	377,773,102.00
Otros pasivos	12	458,138,612.00	-
Total pasivos corrientes		4,028,324,663	3,895,127,236
Total pasivos		4,028,324,663	3,895,127,236
PATRIMONIO			
Capital	15	1,000,450,000.00	110,000,000.00
Reservas obligatoria		869,877,578.00	869,877,578.00
Reservas Estatutarias		5,791,759,125.00	7,199,249,125.00
Resultados del ejercicio - Perdida		174,773,448.00	174,158,015.00
Resultados por Adopcion Niif		2,575,167,983.00	2,575,167,983.00
Total patrimonio		10,062,481,238	10,928,452,701
Total pasivos y patrimonio		14,090,805,901	14,823,579,937

OLGA YUVY MOLINA RIOJAS

Representante legal

Ver certificación adjunta

LUDYS VANESSA BLANCO

Contador

TP No. 162342-T

MARIO HERNAN ECHEVERRY

Revisor fiscal

TP No. 27245-T

Ver dictamen adjunto

CLINICA SAN JOSE SAS
ESTADO DEL RESULTADO INTEGRAL
PARA LOS AÑOS TERMINADOS EL 31 DE DICIEMBRE DE 2022 Y 2021
(Cifras expresadas en pesos colombianos)

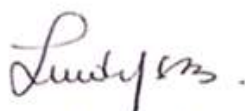
	<u>Notas</u>	<u>2022</u>	<u>2021</u>
Ingresos de actividades ordinarias	16	9,850,535,234.00	12,244,390,171.00
Costo de ventas	17	8,319,721,828.00	9,575,399,011.00
Ganancia bruta		1,530,813,406.00	2,668,991,160
Otros ingresos	18	383,645,115.00	430,901,058.00
Gastos de administración	19	1,798,884,246.00	2,594,821,968.00
Ganancia por actividades de operación		115,574,275.00	505,070,250
Gastos financieros	20	291,788,369.00	225,739,219.00
Ingresos financieros	20	1,440,646.00	-
		- 174,773,448.00	279,331,031
Ganancia antes de impuesto a la renta		- 174,773,448.00	279,331,031
Gasto por impuesto a la renta		-	105,173,016.00
Gasto por impuesto a la renta Diferido		-	-
Ganancia neta del período		- 174,773,448.00	174,158,015

Las notas 1 a 21 que se acompañan son parte integral de los estados financieros.



OLGA YUVY MOLINA RIOJAS
Representante legal

Ver certificación adjunta



LUDYS VANESSA BLANCO
Contador
TP No. 162342-T



MARIO HERNAN ECHEVER
Revisor fiscal
TP No. 27245-T

Ver dictamen adjunto

CLINICA SAN JOSE SAS
ESTADO DE CAMBIOS EN EL PATRIMONIO
PARA LOS AÑOS TERMINADOS EL 31 DE DICIEMBRE DE 2022 Y 2021
(Cifras expresadas en pesos colombianos)

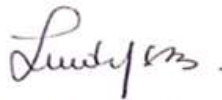
	Capital suscrito y pagado	Reservas	Ganancias acumuladas adopción NIIF	Ganancias acumuladas	Total
Saldo al 1 de enero de 2021	110,000,000	7,651,926,025	2,575,167,931	617,201,599	10,954,295,555
Aportes de los accionistas	-	-	-	-	-
Ganancia del período	-	617,201,599	-	174,158,015	791,359,614
Ganancias acumuladas	-	921	52	617,201,599	617,202,468
Otro resultado integral del período	-	-	-	-	-
Apropiaciones	-	-	-	-	-
Dividendos decretados	-	200,000,000	-	-	200,000,000
Saldo al 31 de diciembre de 2021	110,000,000	8,069,126,703	2,575,167,983	174,158,015	10,928,452,701
Aportes de los accionistas	890,450,000	-	-	-	890,450,000
Perdida del período	-	-	-	174,773,448	174,773,448
Ganancias acumuladas	-	-	-	-	-
Otro resultado integral del período	-	400,000,000	-	-	400,000,000
Apropiaciones	-	-	-	-	-
Dividendos decretados	-	1,007,490,000	-	174,158,015	1,181,648,015
Saldo al 31 de diciembre de 2021	1,000,450,000	6,661,636,703	2,575,167,983	174,773,448	10,062,481,238
	-	-	-	-	10,062,481,238

Las notas 1 a 21 que se acompañan son parte integral de los estados financieros.



OLGA YUVY MOLINA RIOJAS
Representante legal

Ver certificación adjunta



LUDYS VANESSA BLANCO
Contador
TP No. 162342-T



MARIO HERNAN ECHEVERRY
Revisor fiscal
TP No. 27245-T

Ver dictamen adjunto

CLINICA SAN JOSE SAS
ESTADO DE FLUJOS DE EFECTIVO
PARA LOS AÑOS TERMINADOS EL 31 DE DICIEMBRE DE 2022 Y 2021
(Cifras expresadas en pesos colombianos)

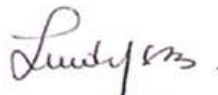
	Notas	2022	2021
Flujos de efectivo por actividades de operación:			
Recaudos recibidos de deudores comerciales		9,370,685,076	10,919,471,917.84
Recaudos recibidos por cuotas moderadoras y copagos		248,335,984.00	251,834,719.36
Otros recaudos recibidos		1,898,985,736.00	411,389,247.74
Pagos a acreedores comerciales y otras cuentas por pagar		- 5,809,421,144.99	- 5,794,115,344.69
Pagos de beneficios a los empleados		- 3,189,022,872.51	- 2,173,840,264.80
Impuestos pagados		- 533,283,192.00	- 449,115,362.00
Otros pagos realizados		- 1,722,024,278.37	- 3,617,418,659.25
Efectivo neto generado por actividades de operación		264,255,308.06	- 451,793,745.80
Flujos de efectivo por actividades de inversión:			
Inversiones en equivalentes al efectivo	6	1,440,458.00	450,219,164.14
Compras propiedad planta y equipo		- 99,226,235.00	- 791,769,767.41
Compra intangibles		-	-
Efectivo neto utilizado en actividades de inversión		- 97,785,777.00	- 341,550,603.27
Flujos de efectivo por actividades de financiación:			
prestamos recibidos		863,700,505	918,211,800.00
pago de prestamos e intereses		- 1,030,478,504.45	- 1,079,729,666.00
Efectivo neto utilizado en actividades de financiación		- 166,777,999.06	- 161,517,866.00
Aumento neto en el efectivo y equivalentes al efectivo		- 308,468	- 954,862,215
Efectivo y equivalentes al efectivo al comienzo del periodo		178,185,276.00	1,133,047,491.07
Efectivo y equivalentes al efectivo al final del periodo		177,876,808.00	178,185,276.00

Las notas 1 a 21 que se acompañan son parte integral de los estados financieros.



OLGA YUVY MOLINA RIOJAS
Representante legal

Ver certificación adjunta



LUDYS VANESSA BLANCO
Contador
TP No. 162342-T



MARIO HERNAN ECHEVERRY
Revisor fiscal
TP No. 27245-T

Ver dictamen adjunto

CLINICA SAN JOSE S.A.S

Políticas Contables y Notas Explicativas a los Estados Financieros para el año terminado el 31 de diciembre de 2022

(Cifras expresadas en pesos colombianos)

1. Información general

La Clínica San José S.A.S. (en adelante también podrá definirse como Empresa) es una institución Prestadora de Servicios de salud de segundo nivel, constituida mediante escritura pública 948 de la notaria segunda de Barrancabermeja el 27 de abril de 1995, inscrita en la cámara de comercio el 3 de mayo de 1995 mediante registro mercantil No 3832 con la razón social CLINICA SAN JOSE LTDA, modificado por el acta 29 de la junta de socios el 5 de octubre de 2010, inscrita el 15 de marzo de 2011 bajo el nombre de **CLINICA SAN JOSE S.A.S.**, y con periodo indefinido de duración.

Reseña Histórica

Inició sus actividades de la salud en la calle 52 N° 27-25, prestando servicios de I nivel de atención:

- Consulta Externa por Medicina General
- laboratorio Clínico
- Atención de urgencias de baja complejidad

El 3 de octubre de 1997 se traslada a la calle 47 No. 28-72 barrio Palmira en donde en su centro ambulatorio cuenta con los servicios de:

- consulta externa
- odontología
- farmacia
- promoción y prevención

Continúa la construcción de su sede hospitalaria en la calle 47 No. 28-15 Palmira, la que se inaugura el 10 de agosto de 1998 en donde presta los servicios de urgencias, cirugía, hospitalización, laboratorio e imagenología.

En el 2006 se certifica en sistema de gestión de la calidad, norma ISO 9000 con Icontec. En el 2010 inicia su atención clínica a través de historia clínica electrónica, con el software SIIS; en marzo del 2011 cambia a sociedad simplificada por acciones SAS y en octubre del mismo año habilita su servicio de unidad de cuidados intermedios, en febrero de 2013 se certifica en sistemas integrados de gestión, bajos normas ISO 9000, 14000 Y 18000, calidad, ambiental y ocupacional, con bureau veritas

En septiembre de 2015 se realiza la compra de predio calle 47 28 60 para ubicación de área administrativa, la que entra en funcionamiento en diciembre de 2015. En marzo del 2016 se compra predio calle 47 28 45 para proyecto posteriores. Adicionalmente se estaba en el licenciamiento de ampliación de área clínica con un proyecto de 8 pisos que se ira a empalmar con la estructura actual, ampliando servicios de urgencias, cirugía, hospitalización, imagenología. A inicios del 2017 comenzamos a revisar el cambio del software de facturación por uno que fuera integrado con el sistema contable, nomina vs reloj, activos fijos e inventario después de revisar e investigar a varios sistemas en octubre de 2017 se eligió al software ZEUS, este sistema tiene todos los módulos mencionados que interactúan entre sí, permitiendo que la información sea actualizada de manera inmediata, en enero de 2018 entra en proceso de implementación del software ZEUS con todos sus módulos. Adicionalmente realizamos la compra de predio ubicado en Cra 28 N 47-38 para la ubicación del centro apoyo diagnóstico, ubicado anteriormente en la cra 28 N 47-30 este traslado se da en abril del 2019, de igual forma en junio de 2019 se realiza adecuación del predio calle 47 N 28-45 para el proyecto IPS primaria FAMISANAR EPS. Adicionalmente el 10 agosto de 2019 se da inicio a la obra proyectada en 2016 para la ampliación de los servicios de urgencias, cirugía, hospitalización, uci y demás.

Luego de iniciada la obra en el 2019, se toma la decisión de aumentar 2 pisos más y pasa de ser un proyecto de 8 pisos a un proyecto de 10 pisos, sin embargo en el 2020 se suspendió la labor en la obra debido a la pandemia del COVID 19 que estamos viviendo en el mundo desde el 22 de marzo hasta el 15 de mayo, donde nuevamente iniciamos labores con los protocolos de seguridad, el avance de la obra va en un 50% a 31 de diciembre de 2020.

Por la contingencia de la pandemia COVID 19, se abrió en transitoriedad la UCI COVID 19, con 11 unidades, de igual forma se adecuo el predio ubicado en la calle 47 N 28-72 para la atención de pacientes respiratorio o sospechosos de COVID 19 garantizando una atención separada del resto de pacientes; para adecuar este punto adquirimos equipos médicos propios para poder prestar el servicio conforme a las normas de habilitación, De igual forma por la pandemia debimos limitar los servicios ambulatorios de odontología y fisioterapia e implementar teleconsultas para el resto del servicio ya que de esta manera evitamos aglomeraciones de pacientes, garantizando así la salud de nuestros empleados.

En agosto de 2020 migramos a facturadores electrónicos, frente a la DIAN, teniendo como proveedor tecnológico a FACTURE un aliado de nuestro proveedor de software de facturación ZEUS.

En enero 31 de 2021 se dio por terminado el contrato cápita con la EPS FAMISANAR, teniendo en cuenta lo anterior el predio calle 47 N 28-45 donde se prestaba el servicio a esta entidad como IPS primaria, se ubicaron los servicios de consulta externa de las demás entidades, como sanitas y salud total. Sin embargo es de aclarar que FAMISANAR EPS sigue siendo nuestro principal cliente. Para esta misma fecha se realizó auditoria de seguimiento a la certificación de ISO 9001 y 14001, y la migración de la norma y certificación de 18001 a 45001.

Se reactivaron al 100% los servicios ambulatorios, incluyendo odontología y fisioterapia ubicadas en áreas en transitoriedad, y la consulta externa presencial de todas las especialidades, quedando solo psiquiatría por teleconsulta.

En mayo 2021 se realizó la compra del predio calle 47 N 28-25/27 con la finalidad de ser utilizado como el espacio libre del proyecto de la construcción de la ampliación del edificio principal, actualmente de manera temporal este predio está siendo utilizado como el área de mantenimiento de la clínica, En este mismo mes se realizó la compra de 14 cámaras de seguridad, para reemplazar algunas que no estaban funcionando correctamente y otras para ubicarlas en lugares donde no se tenían estas, son extremadamente útiles ya que permiten monitorear las actividades de las personas que visitan las oficinas y las áreas de la clínica, así como el registro de eventos que puedan suceder, de igual forma se compró monitor para tener una vista completa de todas las cámaras instaladas.

Desde los meses de agosto y septiembre de 2021, se inició con la parametrización y puesta en marcha del proyecto nomina electrónica frente a la DIAN, ya que según el calendario la primera nomina electrónica a enviar era la del mes de octubre de 2021 a emitir máximo al 10 de noviembre de 2021. Se llevó a satisfacción la primera emisión con los sistemas de Zeus de la mano de su aliado siesa, como nuestro proveedor tecnológico.

En noviembre de 2021 se realizó el cambio de líneas análogas a digitales, con la inversión en una planta telefónica IP, por un lado porque la tecnología análoga sería recogida por el proveedor telefónico en próximos meses, y por otro buscando prepararnos para el mayor número de extensiones en la ampliación de la clínica, y mejorar la línea para asignación de citas; con esta nueva planta se instalan 22 teléfonos IP y 11 diademas, y se proyecta la capacidad de hasta 30 extensiones por piso de la clínica.

En el año 2022 se cerró el servicio de consulta externa en las especialidades de: cardiología, dermatología y psiquiatría porque no se cuentan con estos especialistas en la ciudad, se adecuo el centro de atención ubicado en la dirección calle 47 n 28-72 donde se atendió durante la pandemia a los pacientes covid 19, para atender consulta externa nuevamente, en este punto de atención se cambió el sistema de energía eléctrica por sistema de energía solar, con el fin de disminuir el costo del servicio y para la protección del medio ambiente.

Continuamos con el proyecto de ampliación dejando ya listo para obra blanca, se suspendió a la espera que la secretaria de salud revise la distribución de los espacios que sean acorde a las resoluciones vigentes.

Se realizaron los levantamientos de los hallazgos de la última auditoria de seguimiento por la secretaria de salud, evidenciando el mejoramiento de la infraestructura actual dejando algunos por definir con el proyecto de la ampliación.

Domicilio

CLÍNICA SAN JOSE S.A.S., está ubicada en la ciudad de Barrancabermeja, departamento de Santander, en la carrera 28 calle 47 esquina barrio Palmira.

Objeto social

Contamos con la habilitación del ministerio de salud y la protección social con una fecha inscripción desde octubre 27 de 2006 y con vencimiento hasta el 31 de agosto del 2023, cumpliendo con los requisitos de la resolución 3100 del 2019 donde se definen los

procedimientos y condiciones de inscripción de los Prestadores de Servicios de Salud y de habilitación de servicios de salud.

Estamos orientados en la prevención, tratamiento y rehabilitación de la salud, ofreciendo a nuestros usuarios diferentes servicios, como:

- **Internación:** general adultos, pediatría, cuidado intermedio adultos, obstétrica, cuidado básico neonatal
- **Cirugía:** cirugía general, ginecológica, ortopédica, oftalmológica, otorrinolaringología, plástica y estética, urológica.
- **Consulta externa:** anestesia, cirugía general, enfermería, fisioterapia, ginecobstetricia, medicina general, medicina interna, nutrición y dietética, oftalmología, ortopedia y traumatología, pediatría, psicología, terapia respiratoria, medicina del trabajo y medicina laboral.
- **Urgencias**
- **Transporte asistencial básico y medicalizado**
- **Apoyo diagnóstico y complementación terapeuta:** laboratorio clínico, radiología e imágenes diagnósticas, tomografías, toma de muestras de laboratorio clínico, transfusión sanguínea, servicio farmacéutico, toma de muestras citologías cervico-uterinas, ultrasonido.
- **Odontología:** odontología general, atención preventiva salud oral

2. Normas Internacionales de Información Financiera (NIIF)

Mediante la ley 1314 del 13 de julio de 2009, se modificaron los principios y normas de contabilidad e información financiera aceptados en Colombia. En desarrollo de ésta ley, el Gobierno Nacional emitió el decreto 3022 de 2013, que adopta las NIIF para Pymes y establece un Nuevo Marco Técnico Normativo para los preparadores de Información Financiera que conforman el Grupo 2, del cual la Empresa hace parte.

Mediante el decreto 2496 de diciembre de 2015, se actualizan las normas de acuerdo con las modificaciones emitidas por el emisor (IASB) de estas normas internacionales en mayo de 2015 y vigentes a partir del 1 de enero de 2017, aunque se permite su aplicación anticipada.

Los primeros estados financieros preparados de acuerdo con bases contables antes mencionadas corresponden al cierre contable al 31 de diciembre de 2016. Estos estados financieros fueron preparados de acuerdo con las políticas contables descritas más adelante y siguiendo las NIIF Pymes adoptadas en Colombia.

De acuerdo con las NIIF Pymes adoptadas y, solo para propósitos del inicio de su aplicación y con el fin de tener información comparativa al cierre contable de la presentación de los primeros estados financieros conforme a estas nuevas normas, la Empresa preparó un Estado de Situación Financiera de Apertura (ESFA) a la fecha de transición a las NIIF Pymes, esto es, al 1 de enero de 2015. Así mismo, se prepararon los estados financieros al 31 de diciembre de 2015 bajo las normas adoptadas con el fin de presentarlos comparativos con los del 31 de diciembre de 2016.

3. Declaración de cumplimiento con las NIIF para las PYMES

Los estados financieros de la CLINICA SAN JOSE S.A.S, entidad individual, correspondientes a los años terminados el 31 de diciembre de 2021 y 2020 han sido preparados de conformidad con las Normas Internacionales de Información Financiera para las Pequeñas y Medianas Entidades (IFRSs, por sus siglas en inglés – en español NIIF Pymes) emitidas por el Consejo Internacional de Normas de Contabilidad (IASB por sus siglas en inglés) y adoptadas en Colombia mediante el Decreto 3022 del 27 de diciembre de 2013. Estos estados financieros se presentan en pesos colombianos, moneda funcional de la Empresa.

4. Resumen de las principales políticas contables

4.1. Consideraciones generales

Las principales políticas contables que se han utilizado en la preparación de estos estados financieros se resumen a continuación. Estas políticas contables se han aplicado a lo largo de todos los períodos presentados en los estados financieros.

4.2. Moneda de presentación

La moneda funcional de la Empresa es el peso colombiano dado que es la moneda del entorno económico principal en el que genera y usa el efectivo. Por lo tanto, la Empresa maneja sus registros contables y presentación de estados financieros en dicha moneda.

4.3. Efectivo y equivalentes de efectivo

Se incluye dentro del efectivo todos los dineros que la Empresa tiene disponibles para su uso inmediato en caja, cuentas corrientes y cuentas de ahorro.

Medición inicial: valor nominal

Medición posterior: al cierre mensual o contable se trataran de la siguiente forma:

- Caja :
 - Se mide por el saldo en efectivo en caja y egresos pendientes de legalizar
 - Los Faltantes en caja se reconocerán como una cuenta por cobrar por el responsable de su manejo.
- Bancos:
 - Las cuentas contables se concilian mensualmente con los extractos bancarios
 - Las consignaciones pendientes por identificar se registran como un crédito disminuyendo el activo
 - Los sobregiros bancarios se consideran como una actividad de financiamiento, se reconocen como un pasivo.
- Efectivo uso restringido:
 - se concilian mensualmente con los extractos

4.4. Activos Financieros

4.4.1. Activos financieros no corrientes

Comprenden una participación minoritaria en el capital de una empresa salud:

- Inversiones Instrumentos De Deuda O Patrimonio Al Costo: Se reconocen inicialmente por el precio pagado. Después del reconocimiento inicial, estas inversiones se mantienen al costo menos cualquier deterioro de valor.

4.4.2. Retiro de los activos financieros

Los activos financieros se retiran de los estados financieros cuando los derechos contractuales a recibir los flujos de efectivo del activo expiran, o cuando sustancialmente todos los riesgos y beneficios han sido transferidos (en el caso de inversiones patrimoniales cuando se suscribe el contrato de venta).

La diferencia entre el valor en libros del activo financiero y el valor de la contraprestación recibida y por recibir se reconoce en los resultados.

4.4.3. Deterioro de valor de los activos financieros

Al final de cada año, se revisa si existe evidencia objetiva del deterioro de los activos financieros. Para los activos financieros no corrientes correspondientes a las inversiones patrimoniales, las medidas al costo se evalúan su situación financiera de la entidad y sus resultados, para las medidas a valor razonable se revisara la cotización en la bolsa de valores de Colombia.

Si se determina que en alguno de los aspectos antes mencionado se evidencia dificultades del emisor, la Empresa procede al cálculo del deterioro en forma individual estimando el valor presente de los flujos esperados a recibir del instrumento. Cualquier diferencia con el valor en libros se reconoce como una pérdida en el estado de resultados. Si en un período posterior, el valor de la pérdida por deterioro disminuye como consecuencia de un evento ocurrido después de que el deterioro fue reconocido, la reversión de la pérdida por deterioro se reconoce en resultados.

4.5. Deudores comerciales y otros deudores

4.5.1. Reconocimiento y medición

Los deudores comerciales surgen por la prestación de servicios en salud de la Empresa a sus clientes otorgando plazos de crédito normales para el sector de corto plazo (180 días). Su reconocimiento inicial se realiza tal como se indica en la nota 2. No se cobran intereses. En la medición se utiliza el precio de la transacción acordada con el cliente, que es el mismo valor razonable.

Cuando los deudores pagan sus saldos, cuando se ceden los riesgos y beneficios asociados al saldo o cuando expira legalmente el derecho a favor de la Empresa de los flujos de efectivo, se retira el saldo del estado de situación financiera.

4.5.2. Deterioro

Al cierre del período anual la Empresa revisa los saldos de los deudores para determinar si existe evidencia objetiva de su deterioro. Los criterios se utilizan en forma individual considerando lo siguiente: i) saldos de facturas vencidas de más de 180 días, ii) cartera glosada, iii) solicitud de plazos adicionales para pago, iv) dificultades financieras, y v) es probable que el deudor entre en insolvencia económica.

Cuando uno de los factores antes mencionado existe para un cliente, la Empresa procede a realizar el cálculo de deterioro utilizando el método individual aplicando un 33% sobre el saldo de cada factura que cumpla con algún requisito anterior.

Si en un período posterior, el valor de la pérdida por deterioro disminuye como consecuencia de un evento ocurrido después de que el deterioro fue reconocido, la reversión de la pérdida por deterioro se reconoce en resultados como un ingreso.

4.6. Inventarios

Los inventarios se reconocen cuando se reciben los riesgos y beneficios, lo cual ocurre, para las compras nacionales, según el acuerdo con el proveedor del sitio de entrega de lo comprado, usualmente en la Farmacia de la clínica.

Los inventarios de productos terminados y mercancías se registran al menor entre el costo y su valor neto de realización. El método de valoración utilizando es el promedio. El costo incluye el costo de compra neto de descuentos, rebajas y similares más todas las erogaciones necesarias incurridas para darle la condición y ubicación requerida tales como fletes y manejo.

4.7. Propiedades, planta y equipo

Las propiedades, planta y equipo se reconocen cuando la Empresa recibe los riesgos y beneficios asociados al activo, lo cual ocurre cuando el activo se recibe en el sitio acordado con el proveedor. Se reconocen como propiedades, planta y equipo aquellos recursos tangibles, de uso de más de un año, que sea probable que generen beneficios económicos futuros o sirvan para fines administrativos y cuyo costo sea superior a 50 UVT (unidad de valor tributario).

La medición inicial se realiza al costo, el cual incluye el precio de compra, neto de descuentos y rebajas, más todos los costos directamente atribuibles a la ubicación del activo en el lugar y en las condiciones necesarias para que pueda operar de la forma prevista por la gerencia, tales como transportes, instalación y montaje, entre otros.

En su medición posterior, la Empresa utiliza el modelo del costo.

La depreciación se reconoce sobre la base de línea recta. Para el cálculo de la depreciación de las propiedades, planta y equipo se utilizan las siguientes vidas útiles:

RUBRO	VIDA UTIL EN AÑOS
CONSTRUCCIONES Y EDIFICACIONES	20-100
MAQUINARIA Y EQUIPO	5-10
EQUIPO DE OFICINA	5-10
EQUIPO DE COMPUTACION Y COMUNICACION	5-10
EQUIPO MEDICIO - CIENTIFICO	5-10
EQUIPOS DE HOTELES Y RESTAURANTES	5-10
FLOTA Y EQUIPO DE TRANSPORTE	5-10

Cuando se presente un cambio en el uso del activo, un desgaste significativo inesperado, avances tecnológicos y cambios en los precios de mercado se proceden a la revisión de la vida útil, valor residual y método de depreciación del activo para determinar si, a la luz de estas circunstancias, se deben modificar estas estimaciones. De ser así, se realiza el cambio en forma prospectiva.

Las erogaciones por reparaciones menores, mantenimiento normal de los activos y todas aquellas actividades que mantienen el servicio y capacidad de uso del activo en condiciones normales se cargan a gastos del período, La repotencialización de los activos se llevara como mayor valor del activo.

El valor en libros de un elemento de propiedades, planta y equipo se retira de los activos cuando se vende o cede a un tercero transfiriendo los riesgos y beneficios y/o cuando no se espere obtener beneficios económicos futuros por su uso o venta. Las ganancias o pérdidas que se deriven del retiro se reconocen en resultados como parte de "otros ingresos u otros gastos", según corresponda.

4.8. Activos intangibles

Se reconoce como activos intangibles aquellos que cumplan los siguientes requisitos: i) que sea identificable, ii) que se tenga el control del activo (por cesión legal), iii) que su valor pueda ser medido confiablemente, iv) que sea probable que la empresa obtengan beneficios económicos futuros y v) su costo sea superior a \$ 10.000.000. Incluyen licencias de software adquiridos.

Se reconocen cuando la empresa recibe los riesgos y beneficios asociados al activo, lo cual ocurre cuando la compañía puede disponer de uso, según lo acordado con los vendedores.

La medición inicial se realiza al costo, el cual incluye el precio de compra, neto de descuentos y rebajas, más todos los costos directamente atribuibles a la ubicación del activo en el lugar y en las condiciones necesarias para que pueda operar de la forma prevista por la gerencia.

En su medición posterior se presentan al costo menos la amortización acumulada y el valor acumulado de las pérdidas por deterioro del valor.

La amortización se reconoce sobre la base de línea recta utilizando las siguientes vidas útiles:

CLASE DE ACTIVO	VIDA UTIL EN AÑOS
LICENCIAS DE SOFTWARE	5-10

Las amortizaciones del período se incluyen en los gastos de administración y ventas.

4.9. Obligaciones financieras

Las obligaciones financieras se reconocen cuando la Empresa recibe el producto del préstamo. Se reconocen inicialmente a su precio de transacción menos cualquier costo de transacción. Después del reconocimiento inicial se miden al costo amortizado utilizando el método de interés efectivo. Los gastos por intereses se reconocen sobre la base del método del interés efectivo y se presentan en los resultados como gastos financieros.

Las obligaciones financieras se retiran del pasivo cuando se pagan, liquidan, o expiran. Los préstamos cuyo vencimiento estén dentro de los doce meses siguientes a la fecha del cierre anual se clasifican en el pasivo corriente, los demás préstamos se clasifican como pasivo no corriente.

4.10. Acreedores comerciales y otras cuentas por pagar

Los acreedores comerciales (proveedores) y las otras cuentas por pagar son obligaciones basadas en condiciones de crédito normales y no tienen intereses. Se reconocen cuando la Empresa ha adquirido una obligación generada al recibir los riesgos y beneficios de bienes comprados o al recibir los servicios acordados. Se miden por el valor acordado con el proveedor.

4.11. Impuestos corrientes y diferidos

El gasto de impuestos reconocido en los resultados del período incluye la suma del impuesto a la renta corriente, Este se calcula con base en la renta líquida usando las leyes tributarias promulgadas y vigentes a la fecha de cierre anual, las cuales difieren del resultado contable reflejado en los estados financieros.

Los activos y/o pasivos por estos impuestos comprenden las obligaciones o reclamos de las autoridades fiscales en relación con los períodos de reportes actuales o anteriores que están pendientes de pago a la fecha de cierre anual.

La Gerencia evalúa periódicamente la posición asumida en las declaraciones de impuestos, respecto de situaciones en las que las leyes tributarias son objeto de interpretación.

La Empresa, cuando corresponde, constituye provisiones sobre los valores que espera deberá pagar a las autoridades tributarias.

Los activos y pasivos por impuestos diferidos se calculan sobre las diferencias temporarias entre el valor en libros de los activos y pasivos y su base fiscal, en la medida en que se espere que aumenten o reduzcan la utilidad fiscal en el futuro.

Los activos y pasivos por impuestos diferidos se calculan, sin descontarse, a las tasas fiscales que se espera apliquen en el periodo de realización respectivo (se ha estimado el 31% en promedio), tomando en consideración todos los posibles resultados de una revisión por parte de las autoridades fiscales.

El impuesto diferido se reconoce en los resultados del período, excepto el originado en la medición de obligaciones por beneficios definidos a los empleados y operaciones de cobertura reconocidas en el otro resultado integral dentro del patrimonio, en cuyo caso el impuesto diferido también se reconoce en esa misma partida.

El impuesto diferido activo solo se reconoce en la medida en que sea probable la existencia de beneficios tributarios futuros contra los que se puedan usar las diferencias temporarias que lo generan. Lo anterior se determina con base en las proyecciones de la Empresa sobre los resultados de operación futuros tomando un horizonte de cinco años.

El valor en libros de los activos por impuestos diferidos se revisa en cada fecha de reporte y se ajusta según sea necesario para reflejar la evaluación actual de las utilidades fiscales futuras.

4.12. Beneficios a empleados

Las obligaciones laborales de la Empresa incluyen beneficios de corto plazo

4.12.1. Beneficios de corto plazo

Los beneficios de corto plazo incluyen básicamente salarios, comisiones, cesantías, vacaciones, prima legal e intereses a las cesantía que remuneran el servicio que prestan los empleados a la Empresa y que se espera liquidar totalmente antes de los doce meses siguientes al cierre anual.

Estos beneficios son reconocidos en la medida en que el empleado presta sus servicios a la Empresa y se miden por el valor establecido en las normas laborales y/o en los acuerdos individuales establecidos entre el empleado y la Empresa.

4.13. Provisiones y contingencias

Las provisiones comprenden estimaciones de pérdidas probables y cuantificables por demandas sobre la Empresa y provisión para desmantelamiento. Su reconocimiento se realiza cuando se tiene una obligación presente legal o asumida como resultado de eventos pasados, es probable que se requiera de la salida de recursos para su pago y su valor se puede estimar confiablemente.

Aquellas contingencias de pérdida en contra de la Empresa que no sean cuantificables y/o sean inciertas no se reconocen en los estados financieros.

Las provisiones se miden al valor presente de los desembolsos que se espera se requerirán para cancelar la obligación, utilizando como tasa de descuento la tasa de interés promedio de los créditos bancarios de la Empresa. Anualmente se actualizan las provisiones existentes y su valor se reconoce como gastos financieros en la parte que refleje el paso del tiempo y como gastos la parte que refleja un ajuste en la estimación de la provisión.

Las contingencias de ganancias a favor de la Empresa no se reconocen hasta tanto se tenga la certeza de obtener el beneficio económico de las mismas.

4.14. Capital suscrito y pagado y superávit

El capital accionario representa el valor nominal de las acciones que han sido emitidas. Los costos incrementales directamente atribuibles a la emisión de nuevas acciones se reconocen en el patrimonio como una deducción del monto recibido, neto de impuestos.

Las distribuciones de dividendos pagaderas a los accionistas se reconocen como cuentas por pagar cuando los dividendos son aprobados por la Asamblea de Accionistas.

4.15. Reservas

Se registran como reservas las apropiaciones autorizadas por la Asamblea General de Accionistas, con cargo a los resultados del año para el cumplimiento de disposiciones legales. Su reconocimiento se realiza en el momento en que la Asamblea de Accionistas aprueba la apropiación y se miden por el valor aprobado.

4.16. Reconocimiento de ingresos de actividades ordinarias

Los ingresos se miden por referencia al valor razonable del pago recibido o por recibir por la Empresa de los servicios proporcionados, neto de rebajas, descuentos comerciales y similares. La política contable para cada grupo de ingresos es la siguiente:

4.16.1. Prestación de servicios

Corresponde a la contraprestación recibida por estos servicios se difiere y reconoce como ingreso a lo largo del periodo durante el cual se presta el servicio. Se miden al valor acordado entre las partes.

4.17. Reconocimiento de costos y gastos

La Empresa reconoce sus costos y gastos en la medida en que ocurran los hechos económicos de tal forma que queden registrados sistemáticamente en el periodo contable correspondiente (causación), independiente del momento de su pago.

4.18. Clasificación en activos y pasivos corrientes y no corrientes

La Empresa clasifica como activos corrientes aquellas partidas que espera realizar, vender o consumir dentro de los doce meses siguientes después del período sobre el que se informa; todos los demás activos se clasifican como no corrientes. Se clasifica como pasivos corrientes aquellas partidas que se espera liquidar dentro de los doce meses siguientes a la fecha del periodo sobre el que se informa; todos los demás pasivos se clasifican como no corrientes.

5. Supuestos clave de la incertidumbre en la estimación

Al preparar los estados financieros, la gerencia asume una serie de juicios, estimados y supuestos sobre el reconocimiento y medición de activos, pasivos, ingresos y gastos. Estos juicios y estimaciones son evaluados periódicamente basados en la experiencia y otros factores. Los resultados reales pueden diferir de las estimaciones realizadas y podrían requerir de ajustes significativos en el valor en libros de los activos y pasivos afectados. Las estimaciones más significativas corresponden a:

5.1. Deterioro de deudores

Se considera la situación de cada deudor a la fecha del estado financiero así como sus características, vencimientos, dificultades financieras, ambiente económico en el que se desenvuelve, entre otros. Basado en ello se asumen que las deudas de vencimiento superior a tres años son incobrables y se provisiona un 100% teniendo en cuenta las gestiones realizadas por la gerencia, las vencidas entre 180 y 720 días que se encuentren en conciliación se consideran con probabilidad de pérdida del 20% y esta pérdida se determina dentro de la conciliación y es llevada como glosas del ejercicio de la conciliación, y las vencidas entre 30 y 180 días no tienen probabilidad de pérdida. Estos porcentajes son ajustados de acuerdo con la información que se posee de cada deudor.

El deterioro de valor de los deudores puede modificarse en un futuro por situaciones económicas, legales y de mercado que afecten los deudores y su futuro pago.

5.2. Provisiones

La estimación para las provisiones para atender pleitos probables y cuantificables es realizada con base en el estado de cada proceso y la determinación de los desenlaces posibles usando los criterios legales proporcionados por abogados de la Empresa a la fecha de cierre.

La información puede cambiar en un futuro de acuerdo con las decisiones de los jueces y la existencia de nueva información de cada pleito.

5.3. Impuesto a la renta

La Empresa aplica su juicio profesional para determinar el pasivo por impuesto a la renta corriente, el cual considera la aplicación estricta de las normas tributarias. Sin embargo, existen transacciones y cálculos para los que la determinación tributaria final es incierta durante el curso normal de los negocios, pues depende del análisis de las autoridades tributarias.

Cuando el resultado tributario final de estas situaciones es diferente de los montos que fueron inicialmente registrados, las diferencias se reconocen como impuesto a la renta corriente y diferido activo y pasivo, en el período en el que se determina este hecho.

NOTAS Y REVELACIONES

6. Efectivo y equivalentes de efectivo

El efectivo y equivalentes de efectivo incluyen los siguientes componentes:

SALDO DE EFECTIVO Y EQUIVALENTES DE EFECTIVO

	<u>31 de diciembre de</u> <u>2022</u>	<u>31 de diciembre de</u> <u>2021</u>
Caja	5,426,271.00	2,161,919.00
Bancos	169,965,168.00	173,978,634.00
Cuentas de ahorro	943,018.00	1,940,055.00
Otras inversiones de liquidez	1,542,351.00	104,668.00
Total	177,876,808	178,185,276

- La caja representa el saldo de los valores en efectivo recibido de los copagos realizados por los pacientes y atenciones particulares canceladas en efectivo.
- El banco representa los saldos a 31 de diciembre de cada entidad bancaria donde la clínica tiene cuenta, se tiene una variación promedio del 3% entre los saldos del 2022 y 2021.

	<u>31 de diciembre de</u> <u>2022</u>	<u>31 de diciembre de</u> <u>2021</u>
BANCO DE BOGOTA CTA CTE 168072916	28,288,528.00	157,770,019.08
BANCOLOMBIA CTA CTE 49689283056	124,684,981.00	15,266,494.78
BANCO DE DAVIVIENDA CTA CTE 146269999034	13,096,642.00	82,525.68
BANCO DE OCCIDENTE CTA CTE 670002013	3,895,017.00	859,594.81
BANCO DE BOGOTA CTA AH 168213074	28,952.00	1,028,764.00
BANCO DE AGRARIO DE COLOMBIA	914,066.00	911,291.14
TOTAL	170,908,186	175,918,689

- Las otras inversiones corresponde al saldo de la fiducia creada en el banco de Bogotá, durante el 2021.

7. Cuentas por cobrar

Los deudores comerciales y otros comprenden:

DEUDORES COMERCIALES Y OTROS

	<u>31 de diciembre de</u> <u>2022</u>	<u>31 de diciembre de</u> <u>2021</u>
Cientes	6,541,516,292.00	8,199,205,437
Retencion en la fuente	1,375,692,443.00	1,029,394,457
Consignaciones por descargar	-	(1,619,750,648)
Deudores varios	11,132,383.00	36,011,447
Subtotal	6,632,050,733.00	7,644,860,693.00
Deterioro de deudores	-	(154,182,930)
Total deudores	6,495,645,120.00	7,490,677,763.00
Menos parte no corriente		
Total corriente	6,495,645,120.00	7,490,677,763.00

En esta partida tenemos todos los rubros que conforman nuestra cartera, desde los clientes a quienes les prestamos nuestro servicio hasta las entidades del estado como es la dirección de impuesto y aduanas nacionales donde tenemos a favor de nosotros unos anticipos de impuestos aplicados por nuestros clientes en la modalidad de retención en la fuente y el pago de la autorrenta que es un pago de impuesto anticipado.

CARTERA CORRESPONDIENTE A LA PRESTACION DEL SERVICIO

CARTERA POR EDADES	<u>31 de diciembre de</u> <u>2022</u>	<u>31 de diciembre de</u> <u>2021</u>
CxC pendientes por radicar	1,478,228,729.00	1,039,375,882.00
CxC NO Vencidas	0	0
CxC en Mora 01 - 30 días	468,777,828.00	713,487,028.00
CxC en Mora 31 - 60 días	514,508,596.00	431,240,935.00
CxC en Mora 61 - 90 días	174,563,441.00	177,930,691.00
CxC en Mora 91 - 180 días	232,075,398.00	884,500,645.00
CxC en Mora 181 - 360 días	344,670,815.00	1,486,555,397.00
CxC en Mora Mayor a 360 días	3,328,691,484.00	3,466,114,859.00
	6,541,516,291.00	8,199,205,437.00

En este rubro se encuentran los saldos que nos adeudan nuestros clientes a 31 de diciembre de 2022, entre los años 2022 - 2021 existe una diferencia en promedio de 25% bajando en el 2022, esto se debe a que se realizó acercamiento con cada cliente realizando conciliaciones de cartera, de glosas garantizando una depuración efectiva de cartera y pago de la misma, dentro de esas conciliaciones las objeciones de las entidades ascendieron hasta \$569.113.927

De igual forma se afectó la cartera de algunas entidades que durante el año 2020 se les causo un deterioro previendo a futuro una pérdida de la misma y a su vez se recuperó.

Dentro de los activos no financieros anticipos se encuentran los siguientes rubros:

ACTIVOS NO FINANCIEROS ANTICIPOS

	<u>31 de diciembre de</u> <u>2022</u>	<u>31 de diciembre de</u> <u>2021</u>
Entidades promotoras de salud contribuciones	(1,320,389,242)	(1,663,618,654)
Instituciones prestadoras de servicios	(35,156)	0
Compañías aseguradoras soat	(1,175,657)	0
Administradoras de riesgos laborales	(541,427)	0
Entidades del regimen de excepcion	0	0
Empresas privadas actividades diferente al servicio de salud	25,851,097	43,868,006
	<u>(1,296,290,385)</u>	<u>(1,619,750,648)</u>

El saldo en consignaciones pendientes por descargar corresponde a pagos realizados por nuestros clientes de los cuales no se tiene soporte de pago y están pendientes por aplicar.

En los anticipos no financieros el valor más representativo es de la empresa que nos está suministrando el concreto para el proyecto de ampliación del edificio principal, este valor viene desde el año 2020, valor que cancelamos con anticipación para garantizar un mejor precio del mercado.

NIT	TERCERO	VALOR
900048455	GRUPO CONCRESA SAS	25,581,097.00
TOTAL		\$ 25,581,097.00

Los 4 primeros clientes que tienen mayor % de participación dentro de la cartera tenemos a:

ITEM	NIT	TERCERO	VALOR
1	830003564	ENTIDAD PROMOTORA DE SALUD FAMISANAR SAS	1,734,671,842.00
2	800251440	ENTIDAD PROMOTORA DE SALUD SANITAS SA	858,008,232.00
3	800130907	SALUD TOTAL ENTIDAD PROMOTORA DE SALUD	487,319,950.00
4	901153056	UNION TEMPORAL UT RED INTEGRADA FOSCAL - CUB	389,906,750.00
TOTAL			3,469,906,774.00

Las carteras que se encuentran en proceso jurídico y en proceso de liquidación son:

ITEM	NIT	TERCERO	VALOR
1	901097473	MEDIMAS EPS SAS	924,140,543.00
2	805000427	COOMEVA EPS	674,733,579.00
3	830074184	SALUDVIDA SA EMPRESA PROMOTORA DE SALUD EPS	631,663,671.00
TOTAL			2,230,537,793.00

Para estas carteras tenemos la posibilidad de recuperar la mayor parte, porque cuando estas empresas entraron en liquidación, ya se tenía ordenamiento de pago del parte del

juzgado, lo que se radico en el proceso de acreencias fue la sentencia del juzgado, recordemos que en una liquidación luego de cancelar los pasivos laborales, cancelan los proveedores que tengan procesos jurídicos, lo que si no se va a recibir son los intereses de esas carteras por que la entidad se encuentra en liquidación.

Cartera que se encuentra en proceso jurídico es:

ITEM	NIT	TERCERO	VALOR
1	900239673	CENTRO MEDICO SINAPSIS IPS S.A.	203,457,379.00
TOTAL			2,230,537,793.00

Esta cartera tiene embargada la razón social y se encuentra en proceso jurídico.

Deterioro de cartera año 2022.

	<u>Valor</u>	<u>Valor</u>
Saldo al 31 de diciembre de 2021	(154,182,930)	(154,182,930)
Deterioro del año 2022	0	0
Recuperacion de Deterioro 2022	1,933,087	0
Castigo de Deterioro 2022	15,844,230	0
Saldo al 31 de diciembre de 2022	<u>(136,405,613)</u>	<u>(154,182,930)</u>

El movimiento del deterioro de los deudores para el año 2022 mantiene el saldo del 2020, durante el 2022 no se realizó el cálculo del deterioro, porque dentro de nuestra política para aplicarlo tenemos en cuenta varios factores, como:

1. Analizar con el área jurídica que % de pérdida tendríamos al demandar
2. Las conciliaciones con los clientes
3. % de glosas dentro de dichas conciliaciones.

De igual forma se dio de baja a cartera que en el año 2020 fue deteriorada debido a que las empresas no pagaron por valor de **\$15.844.229** y la vez se recupera por pago **\$1.933.087**.

El valor con que afectamos cartera por medio del deterioro fue de **\$15.844.229** con las siguientes entidades:

NIT	TERCERO	VALOR
901153056	UNION TEMPORAL UT RED INTEGRADA FOSCAL - CUB	\$ 404,853.90
901012124	UNION TEMPORAL DE SERVICIOS MEDICOS INTEGRALES AGUACHICA	\$ 66,926.31
804012688	REGIONAL DE ASEGURAMIENTO EN SALUD No. 5	\$ 135,880.69
804012688	REGIONAL DE ASEGURAMIENTO EN SALUD No. 5	\$ 10,000.00
900605491	UNION TEMPORAL DE SERVICIOS INTEGRALES DE SALUD	\$ 15,226,568.61
TOTAL		\$ 15,844,229.51

El valor recuperado es de **\$1.933.087** con las siguientes entidades:

NIT	TERCERO	VALOR
800130907	SALUD TOTAL	\$ 660,945.00
800256161	SEGUROS DE RIESGOS LABORALES SURAMERICANA S.A.	\$ 8,091.00
860002180	SEGUROS COMERCIALES BOLIVAR SA	\$ 973,356.00
860037013	COMPAÑIA MUNDIAL DE SEGUROS SA	\$ 4,703.00
890205361	FUNDACION OFTALMOLOGICA DE SANTANDER - FOSCAL	\$ 209,231.00
901153056	UNION TEMPORAL UT RED INTEGRADA FOSCAL - CUB	\$ 16,269.10
804012688	REGIONAL DE ASEGURAMIENTO EN SALUD No. 5	\$ 60,492.31
TOTAL		\$ 1,933,087.41

8. Inventarios

El saldo de los inventarios incluye:

INVENTARIOS	31 de diciembre de	31 de diciembre de
	2022	2021
Medicamentos	54,270,682.00	95,621,445.00
Insumos Medicos	380,677,334.00	120,319,609.00
Total inventarios	434,948,016	215,941,054

Este rubro tiene un aumento en su saldo final de un 49% respecto al año 2021, en insumos médicos porque la clínica está comprando material de osteosíntesis para cubrir la demanda actual, este material tiene un costo elevado a comparación con el resto de insumos.

9. Inversiones en instrumentos derivados

Los activos financieros incluyen

9.1. Inversiones en instrumentos de deuda al valor razonable:

El saldo a 31 de diciembre de 2022 se mantiene en relación a los años anteriores por un valor de \$12.884.468 este comprende, 33.037.098 acciones en la empresa Coomeva EPS, sin variación en la bolsa de valores de Colombia, esta empresa entro en liquidación en el mes de enero de 2022 por parte del gobierno nacional, estamos a la espera del resultado de dicha liquidación, para poder deteriorar este rubro.

ACTIVOS FINANCIEROS

	31 de diciembre de	31 de diciembre de
	2022	2021
Activos financieros corrientes:		
Al valor razonable con efecto en resultados:		
Coomeva EPS	12,884,468	12,884,468
Subtotal	12,884,468	12,884,468
A costo:	0	0
acciones	0	0
Subtotal	-	-
Total corriente	12,884,468	12,884,468

10. Propiedades, planta y equipo

El saldo de las propiedades, planta y equipo es el siguiente:

El movimiento de las propiedades, planta y equipo del año 2022 es el siguiente:

PROPIEDADES, PLANTA Y EQUIPO

Movimiento del costo de las PPE:

	31 de diciembre de	
	2022	2021
Terrenos	1,061,821,000.00	928,821,000.00
Edificaciones y construcciones en curso	5,212,643,188.00	5,071,595,053.00
Maquinaria y equipo	833,140,162.00	800,090,081.00
Equipo de oficina	312,216,299.00	296,178,250.00
Equipo de cómputo y comunicación	657,121,795.00	650,029,795.00
Equipo medico científico	1,914,699,346.00	1,843,332,175.00
Equipo de restaurante	7,112,967.00	7,112,967.00
Flota y equipo de transporte	197,034,177.00	172,387,850.00
Mejoras en propiedades ajenas	0	0
Subtotal	10,195,788,934.00	9,769,547,171.00
Depreciación acumulada	- 3,352,934,631.00	- 2,999,497,104.00
Deterioro de valor	-	-
Total, neto	6,842,854,303.00	6,770,050,067.00

	Saldos al 31	Compras	Retiros	Traslados	Deterioro del año	Saldos al 31
	de diciembre de 2021					de diciembre 2022
Costo bruto:						
Terrenos	928,821,000	0	0	133,000,000	0	1,061,821,000
Edificaciones y construcciones en curs	5,071,595,053	274,048,135	133,000,000	0	0	5,212,643,188
Maquinaria y equipo	800,090,081	33,050,081	0	0	0	833,140,162
Equipo de oficina	296,178,250	16,038,049	0	0	0	312,216,299
Equipo de cómputo y comunicación	650,029,795	7,092,000	0	0	0	657,121,795
Equipo medico científico	1,843,332,175	71,367,171	0	0	0	1,914,699,346
Equipo de restaurante	7,112,967	-	0	0	0	7,112,967
Flota y equipo de transporte	172,387,850	24,646,327	0	0	0	197,034,177
Mejoras en propiedades ajenas	-	-	0	0	0	-
Subtotal	9,769,547,171	426,241,763	133,000,000	133,000,000	-	10,195,788,934
Depreciación acumulada:						
Terrenos	0	0	0	0	0	0
Edificaciones	210,744,945	0	0	0	44,313,433	255,058,378.00
Maquinaria y equipo	670,114,708	0	0	0	11,226,476	681,341,184
Equipo de oficina	268,312,106	0	0	0	11,127,823	279,439,929
Equipo de cómputo y comunicación	607,112,027	0	0	0	17,484,376	624,596,403
Equipo medico científico	1,072,621,918	0	0	0	260,662,889	1,333,284,807
Equipo de restaurante	4,683,549	0	0	0	776,196	5,459,745
Flota y equipo de transporte	165,907,851	0	0	0	7,846,334	173,754,185
Mejoras en propiedades ajenas	-	0	0	0	-	-
Subtotal	2,999,497,104	-	-	-	353,437,527	3,352,934,631
Total, neto	6,770,050,067	426,241,763	133,000,000	133,000,000	-353,437,527	6,842,854,303

El mayor movimiento de propiedad planta y equipo se da en edificaciones y construcciones, esto se debió al proyecto de construcción que tiene la clínica en estos momentos para la ampliación de los servicios y a las adecuaciones realizadas al edificio y a los puntos de atención para cumplir la norma, el segundo movimiento se trata de equipo médico científico por la compra de equipos para la prestación del servicio.

De igual forma se realizó una reclasificación de una de las casas separando el terreno de la construcción.

En el año 2022 se globalizó las direcciones Cra 28 N° 47-07 edificio clínica, Calle 47 N° 28-25 donde está ubicado el mantenimiento, Cra 28 N° 47-42 donde está ubicado el centro de apoyo diagnóstico, estos tres predios se unieron con el edificio del proyecto de la obra ubicada en la Cra 28 N° 47-06/20/28/30 con calle 47 N° 28-15, esto con el fin de que la dirección Cra 28 N° 47-42 donde está ubicada el área del servicio de apoyo diagnóstico quede adjunto al área hospitalaria como lo exige la norma.

11. Activos intangibles

El saldo de los activos intangibles es el siguiente:

ACTIVOS INTANGIBLES

	<u>31 de diciembre de</u> <u>2022</u>	<u>31 de diciembre de</u> <u>2021</u>
Software contable y de facturación	279,712,166.00	279,712,166.00
Licencias	0	0
Subtotal	279,712,166	279,712,166
Amortización acumulada	153,114,980.00	123,870,857.00
Deterioro de valor	0	0
Total, neto	126,597,186	155,841,309

12. Pasivos Financieros

El saldo de las obligaciones financieras, que se encuentran clasificadas al costo amortizado, comprende:

OBLIGACIONES FINANCIERAS

	<u>31 de diciembre de</u> <u>2022</u>	<u>31 de diciembre de</u> <u>2021</u>
Obligaciones financieras moneda local	1,791,840,281	1,602,346,388
Obligaciones financieras moneda extranjera	0	0
Pasivos por arrendamientos financieros	0	0
Subtotal	1,791,840,281	1,602,346,388
Menos: obligaciones parte corriente	0	0
Obligaciones parte no corriente	1,791,840,281	1,602,346,388

La composición del saldo de las obligaciones financieras al 31 de diciembre de 2022 comprende:

Entidad	Tipo credito	Tipo de cuota	Tasa				Saldo		
			EA	Vencimiento	Cuotas Pendientes	valor inicial	Corto plazo	Largo plazo	
Banco de bogota	Construccion	Mensual	18.80%	2026/07/30	84	43	1,000,000,000	0	525,119,000
Banco de bogota	Construccion	Mensual	11.73%	2027/11/19	84	58	500,000,000	0	448,537,710
Banco de bogota	Prima	Mensual		2023/06/30	6	6	250,000,000	250,000,000	0
Banco de bogota	Rotativo	Mensual	15.90%	9999/12/31			300,000,000	-	264,144,095
Banco de bogota	Cesantias	Mensual	15.15%	2023/02/14	10	2	73,212,662	12,287,522	0
Banco de Occidente	Libre Inversion	Trimestral	14.92%	2023/06/19	12	2	300,000,000	0	60,062,000
Banco Davivienda	Libre Inversion	Mensual	11.35%	2025/03/28	36	27	300,000,000	0	218,188,409
Banco de bogota	Tarjeta de credito	Mensual					13,501,545	13,501,545	0
Total								275,789,067	1,516,051,214

ACREEDORES COMERCIALES Y OTROS

	<u>31 de diciembre de</u> <u>2022</u>	<u>31 de diciembre de</u> <u>2021</u>
Proveedores nacionales	705,638,158.00	1,086,684,766.00
Costos y gastos por pagar	581,170,981.00	473,286,196.00
Acreedores oficiales	99,119,755.00	249,633,558.00
Otros Pasivos	458,138,612.00	0
Total	1,844,067,506.00	1,809,604,520.00

Corresponde al saldo de los proveedores de bienes y servicios para llevar a cabo el objeto de la empresa, podemos decir que la empresa ha cancelado de manera oportuna todas sus obligaciones con sus acreedores, cumpliendo con las fechas de vencimiento oportunas para el medio, de hecho entre el año 2022 y 2021 en la cuenta de proveedores nacionales hubo una disminución del 35%.

Sin embargo en otros pasivos tenemos un incremento del 100% por que se creó una obligación de \$400.000.000 Millones de pesos, con Ecopetrol por el pago de una sentencia en segunda instancia la sección tercera del concejo de estado – subsección B, de un proceso de reparación directa, argumentando falla en el servicio por el diagnóstico tardío realizado al paciente Jordy Andrés Galezo Acosta quien falleció, interpuesta por el demandante José Antonio galezo nieto y familiares de primer grado de consanguinidad. Dicho proceso viene del año 2012 cuando la clínica tenía el contrato de manejo del personal asistencial de la policlínica y sus centros asistenciales de salud.

Los proveedores que tienen mayor participación dentro de este rubro son:

ITEM	NIT	PROVEEDOR	VALOR	%
1	901245951	DISTRIBUCIONES JMEDICAL SAS	239,319,485.00	33.92
2	901265748	REPRESENTACIONES MYM MEDICAL SAS	113,307,228.00	16.06
3	829000273	ORTOPEDISTAS ASOCIADOS DE BARRANCABERMEJA	71,901,218.00	10.19
4	12560674	GUIDA DE ANDREIS RENATO FRANCISCO	47,050,944.00	6.67
5	804009200	COHOSAN	37,795,958.00	5.36

13. Impuestos Gravámenes Y Tasas

El saldo de impuestos por pagar incluye:

IMPUESTOS 2022

	31 de diciembre de 2022	31 de diciembre de 2021
Retención en la fuente	38,232,000	42,768,000
Retención Ica	438,000	221,000
Impuesto de industria y comercio	-	1,964,471
	<u>38,670,000</u>	<u>44,953,471</u>

	2022	2021
Impuesto de renta		105,173,016
Activo Impuesto diferido	0	0
Pasivo Impuesto diferido	0	0
Total gasto del año	<u>-</u>	<u>105,173,016</u>

	2022	2021
Ganancia contable antes de impuesto		279,331,031.00
Más partidas no deducibles temporales:		
Deterioro de cartera	0	0
Menos: Partidas adicionales deducibles:		
Reversion deterioro	0	0
Depreciación propiedades, planta y equipo	0	0
Más (Menos): partidas permanentes:		
Gravamen a movimientos financieros		26,959,859.00
Otros gastos no deducibles		32,976,901.02
Dividendos recibidos	-	-
Renta líquida gravable	<u>-</u>	<u>339,267,791</u>
Tasa de impuesto de renta	31%	31%
Impuesto de renta del año	<u>-</u>	<u>105,173,016</u>

IMPUESTO DE RENTA DIFERIDO

	31 de diciembre de 2022		31 de diciembre de 2021	
	Activo	Pasivo	Activo	Pasivo
Saldo inicial	0	60,449,755	0	0
Aumento por nuevas diferencias temporarias	0	0	0	0
Disminución por utilización de diferencias temporarias	0	0	0	0
Aumento por variaciones en las diferencias	0	0	0	0
Disminución por variaciones en las diferencias	-	0	-	0
Disminución por aplicación de pérdidas fiscales y excesos de renta presuntiva	0	0	0	0
Aumento por pérdidas fiscales y excesos de renta presuntiva del año	0	0	0	0
Saldo final	<u>0</u>	<u>60,449,755</u>	<u>0</u>	<u>0</u>

Para el año 2022 el resultado del ejercicio fue pérdida de \$174.773.448 por tal motivo no se calculó el impuesto de renta para el año gravable 2022, Las declaraciones de renta de los años 2021 hacia atrás se encuentran cerradas fiscalmente. En cuanto al impuesto diferido para el año 2022 no se calculó por que no hubo diferencias permanentes entre NIIF y Fiscal en los valores reportados, se viene con un saldo de \$60.449.755 del año 2020.

14. Beneficios a empleados

El detalle de los pasivos por obligaciones laborales comprende:

OBLIGACIONES LABORALES		
	<u>31 de diciembre de</u> <u>2022</u>	<u>31 de diciembre de</u> <u>2021</u>
Beneficios de corto plazo:		
Cesantías	106,051,364.00	93,612,008.00
Intereses sobre las cesantías	9,576,839.00	7,943,283.00
Vacaciones	54,329,524.00	48,435,046.00
Prima de servicios	0	0
Retenciones de nomina	50,468,304.00	52,231,447.00
Salarios	171,990,845.00	175,551,318.00
TOTAL	392,416,876.00	377,773,102.00
Beneficios de largo plazo:		
Prima de antigüedad		0
Subtotal	392,416,876	377,773,102
Menos: parte corriente	0	0
Total parte no corriente	392,416,876	377,773,102
	<u>31 de diciembre de</u> <u>2022</u>	<u>31 de diciembre de</u> <u>2021</u>
Parte corriente:		
Beneficios de corto plazo	392,416,876	377,773,102
Beneficios de largo plazo	0	0
Beneficios post-empleo	0	0
Total	392,416,876	377,773,102
Parte no corriente:		
Beneficios de largo plazo	0	0
Beneficios post-empleo	0	0
Subtotal	-	-
Total	392,416,876	377,773,102

La clínica solo maneja beneficios a corto plazo, estos beneficios son de los empleados que se espera liquidar antes de los doce meses siguientes al final del periodo anual sobre el que se informa.

15. Patrimonio

15.1. NOTA 10 - Capital

El capital accionario de la Empresa al 31 de diciembre de 2022 consiste de 9.095 (2021–1000) acciones ordinarias totalmente pagadas con un valor nominal de Ciento diez mil pesos cada una. Todas las acciones son igualmente elegibles para recibir dividendos y reembolsos de capital y representan un voto en la asamblea de accionistas.

Para el año 2022 se aumenta el capital de la sociedad en asamblea quedando así:

ACCIONISTAS	CLASE DE ACCIÓN	ACCIONES SUSCRITAS Y PAGADAS	VALOR NOMINAL DE LAS	VALOR SUSCRITO Y PAGADO	% DE PARTICIPACION
GABRIEL FLOREZ ANAYA C.C.13.891.058	Ordinarias	3638	110,000.00	400,180,000	40%
OLGA YUVY MOLINA ROJAS C.C 51.957.682	Ordinarias	5457	110,000.00	600,270,000	60%
TOTAL		9095	110,000.00	1,000,450,000	100%

15.2. NOTA 11 – Reservas

- La reserva legal en la clínica supera al capital suscrito y pagado, esta partida no podrá distribuirse a los accionistas y cumpliendo su objeto va a absorber la pérdida del ejercicio del año 2022.
- Dentro de las reservas tenemos la reserva ocasional – para futuros ensanches, esta nos ha permitido apalancar las inversiones que hemos realizado para el buen funcionamiento de la sociedad y prestar un buen servicio a los beneficiarios finales “los pacientes”. Una de nuestras mayores inversiones es el proyecto de ampliación estimado el 5 mil millones de pesos terminado completamente y adecuado para la prestación del servicio de urgencias, hospitalización entre otros.

En la asamblea extraordinaria realizada el día 14 de octubre 2022 según acta 55 se aprobó descongelar de la reserva ocasional – para futuros ensanches el valor de \$1.007.490.000 con destino al aumento al capital social así:

UTILIDAD CONTABLE ANTES DE IMPUESTOS	1,722,694,000
MENOS	
IMPUESTO RENTA PAGADO S/N DECLARACION RENTA 2014	443,949,000
UTILIDAD CONTABLE POR DISTRIBUIR NO GRAVADAS	1,278,745,000
PAGO DE DIVIDENDOS	
DIVIDENDOS POR DECRETAR NO GRAVADOS DEL AÑO 2014	\$ 1,007,490,000
POR DISTRIBUIR	
Olga Yuvy Molina Rojas C.C 51,957,682 Acciones en la Sociedad 60%	604,494,000
Gabriel Florez Anaya C.C 13,891,058 Acciones en la Sociedad 40%	402,996,000
TOTAL UTILIDADES DISTRIBUIDAS DEL AÑO 2014	1,007,490,000

UTILIDAD CONTABLE AÑO 2014 NO GRAVADA	\$ 1,007,490,000
UTILIDADES POR DISTRIBUIR NO GRAVADA DEL AÑO 2014	<u>1,007,490,000</u>
UTILIDADES CONTABLES NO GRAVADA DEL AÑO 2014 AUTORIZADAS A DISTRIBUIR S/N ACTA No 055	\$ 1,007,490,000
DIVIDENDOS DECRETADOS COMO NO GRAVADOS (s/n Artículo 49 E:T)	<u>1,007,490,000</u>
Olga Yuvy Molina Rojas C.C 51,957,682 Acciones en la Sociedad 60%	\$ 604,494,000
Gabriel Florez Anaya C.C 13,891,058 Acciones en la Sociedad 40%	\$ 402,996,000
TOTAL DIVIDENDOS POR PAGAR	<u>\$ 1,007,490,000</u>

Aumentando el capital en la sociedad de la siguiente manera:

ACCIONISTAS	CLASE DE ACCIÓN	ACCIONES SUSCRITAS Y PAGADAS	VALOR NOMINAL DE LAS ACCIONES	VALOR SUSCRITO Y PAGADO
GABRIEL FLOREZ ANAYA C.C.13.891.058	Ordinarias	3238	110,000.00	356,180,000.00
OLGA YUVY MOLINA ROJAS CC. 51.957.682	Ordinarias	4857	110,000.00	534,270,000.00

- De igual forma se descongelo reserva ocasional – para futuros ensanches el valor de \$400.000.000 Millones de pesos, pasándolos a utilidades de ejercicios anteriores, para crear una cuenta por pagar a Ecopetrol por el pago de una sentencia en segunda instancia la sección tercera del concejo de estado – subsección B, de un proceso de reparación directa, argumentando falla en el servicio por el diagnóstico tardío realizado al paciente Jordy Andrés Galezo Acosta quien falleció, interpuesta por el demandante José Antonio galezo nieto y familiares de primer grado de consanguinidad. Como este proceso es del año 2012 debe afectar vigencias anteriores para ese año 2012 la utilidad contable fue de \$439.841.000.

15.3. Ganancias - pérdidas del ejercicio y acumuladas

15.3.1. Utilidad año anterior

En asamblea general en el mes de marzo 2022 se decretó repartir dividendos de las utilidades generadas en el año 2021 por valor de \$174.158.015 las cuales fueron distribuidas entre los socios, según el proyecto de distribución de utilidades generadas así:

UTILIDAD CONTABLE ANTES DE IMPUESTOS	\$ 279,331,031
MENOS	
PROVISION IMPUESTO RENTA	\$ 105,173,016
UTILIDAD POR DISTRIBUIR NO GRAVADAS	<u>\$ 174,158,015</u>
RESERVAS	
RESERVA FUTUROS ENSANCHES	\$ -
DIVIDENDOS	
DIVIDENDOS POR DECRETAR NO GRAVADOS DEL AÑO	\$ 174,158,015
UTILIDADES A DISTRIBUIR DEL AÑO 2021	<u>\$ 174,158,015</u>

DETERMINACION DE LOS DIVIDENDOS Y PARTICIPACIONES NO GRAVADOS ART. 49 E.T, SOBRE GANANCIAS GENERADAS EN EL AÑO DE 2021

RENTA LIQUIDA GRAVABLE AÑO 2021 (s/n proyecto Declaracion Renta 2021)	\$ 339,268,000
Mas	
GANANCIAS OCASIONALES	0
Menos	
IMPUESTO SOBRE LA RENTA LIQUIDA GRAVABLE 31%	\$ 105,173,000
UTILIDAD MAXIMA POR DISTRIBUIR NO GRAVADA	\$ 234,095,000
UTILIDAD CONTABLE AÑO 2021 NO GRAVADA	\$ 174,158,015
UTILIDADES POR DISTRIBUIR NO GRAVADA DEL AÑO 2021	<u>\$ 174,158,015</u>
DIVIDENDOS DECRETADOS COMO NO GRAVADOS (s/n Artículo 49 E:T)	<u>\$ 174,158,015</u>
Olga Yuvy Molina Rojas C.C 51,957,682 Porcentaje de Acciones en la Sociedad 60%	\$ 104,494,809
Gabriel Florez Anaya C.C 13,891,058 Porcentaje de Acciones en la Sociedad 40%	\$ 69,663,206
TOTAL DIVIDENDOS POR PAGAR	<u>\$ 174,158,015</u>

15.3.2 Ganancias acumuladas adopción NIIF

Corresponde al efecto por la conversión de las cifras de activos, pasivos y patrimonio bajo las normas contables que la Empresa venía aplicando hacia el Nuevo Marco Técnico Normativo.

16. Ingresos de actividades ordinarias

Los ingresos de actividades ordinarias de los años 2022 y 2021 incluyen:

INGRESOS	<u>Concepto</u>	<u>2022</u>	<u>2021</u>
Servicios			
Unidad funcional urgencias		2,556,120,085.00	3,178,037,073.00
Unidad funcional de consulta externa		716,559,454.00	1,064,804,511.00
Unidad funcional de hospitalización e internación		4,722,196,032.00	4,228,749,578.00
Unidad funcional de quirófanos y salas de parto		607,470,577.00	1,737,794,516.00
Unidad funcional de apoyo diagnóstico		525,047,968.00	777,766,919.00
Unidad funcional de apoyo terapéutico		173,667,786.00	179,097,970.00
Unidad funcional de mercadeo		549,473,332.00	1,078,139,604.00
Total		<u>9,850,535,234</u>	<u>12,244,390,171</u>

Los ingresos tuvieron una disminución del 20% con referente al año 2021, por que el servicio en transitoriedad de unidad de cuidados intensivos covid 19 se terminó y este género unos ingresos importantes en el año 2021, adicionalmente las tarifas durante el año 2022 no tuvieron incrementos y los pacientes soat donde maneja mejores tarifas están siendo atendidos por otras clínicas en la ciudad que tienen la red ambulancia para recoger los pacientes en sitio del evento.

Se espera con el decreto 441 emitido en el 2022 donde establece la formalización de los contratos con las EPS en donde se define el aumento periódico de las tarifas, que con este logremos definir nuevas tarifas acorde a la prestación del servicio.

17. Costo de ventas

El costo de ventas de los años 2022 y 2021 incluyen:

COSTOS Y GASTOS	<u>2022</u>	<u>2021</u>
Costo de ventas		
Unidad funcional de urgencias	2,305,087,660	2,515,848,123
De personal	1,302,526,330	1,369,651,553
Materiales y suministros a pacientes	354,850,476	441,152,037
Honorarios	367,166,639	358,185,914
arrendamientos	204,680	279,650
Seguros	2,581,104	1,977,662
Contribuciones y afiliaciones	-	-
Servicios	170,873,043	173,103,406
Mantenimiento reparaciones y accesorios	84,605,062	143,647,927
Adecuación e instalación	-	-
Costos de viaje	2,622,683	3,491,700
Otros	19,657,522	24,358,274
Unidad funcional de consulta externa	822,453,621	845,082,945
Materiales y suministros a pacientes	168,657	12,237,686
De personal	239,005,150	201,605,143
Honorarios (medic externa)	495,933,481	527,663,621
arrendamientos	219,674	-
Contribuciones y afiliaciones	836,000	425,000
Seguros	2,315,012	-
Servicios	42,634,414	72,042,555
Mantenimiento reparaciones y accesorios	24,894,230	15,775,567
Adecuación e instalación	-	1,603,517
Costos de viaje	-	-
Otros	16,447,002	13,729,855
Depreciaciones	-	-

Unidad funcional de hospitalizacion e internacion	2,414,873,804	3,253,829,981
De personal	442,313,184	558,707,481
Materiales y suministros a pacientes	565,318,891	1,464,873,633
Honorarios (med hospitalizacion)	837,102,631	675,416,713
Contribuciones y afiliaciones	-	60,000
Seguros	1,043,784	843,171
Servicios	348,554,460	283,961,240
Mantenimiento reparaciones y accesorios	63,456,336	135,585,626
Adecuacion e instalacion	-	-
Costos de viaje	4,824,884	3,851,150
Otros	152,259,634	130,530,967
Unidad funcional de quirofanos y salas de parto	1,328,127,923	1,379,201,997
De personal	177,980,665	127,684,268
Materiales y suministros a pacientes	264,219,950	444,272,472
Honorarios	721,285,662	646,218,906
arrendamientos	102,459	-
Contribuciones y afiliaciones	-	-
Servicios	139,137,166	128,874,446
Mantenimiento reparaciones y accesorios	15,859,382	24,948,397
Adecuacion e instalacion	-	-
Costos de viaje	74,400	-
Otros	9,468,239	7,203,509
Unidad funcional de apoyo diagnostico	711,471,857	718,924,282
Materiales y suministros a pacientes	2,991,200	6,991,950
De personal	41,511,526	50,006,369
Honorarios (rad y lab)	368,454,690	354,420,330
arrendamientos	-	202,300
Contribuciones y afiliaciones	30,000	140,000
Seguros	355,401	-
Servicios	245,201,061	209,324,831
Mantenimiento reparaciones y accesorios	11,326,102	19,140,927
Adecuacion e instalacion	-	1,936,892
Gastos legales	6,387	-
Costos de viaje	40,000	-
Otros	1,989,921	4,661,911
Depreciaciones	-	-
Unidad funcional de apoyo terapeutico	39,565,569	72,098,772
Materiales y suministros a pacientes	1,204,250	2,106,667
De personal	-	159,600
Honorarios (med fisioter)	33,990,000	64,279,000
arrendamientos	-	-
Contribuciones y afiliaciones	288,000	135,000
Servicios	815,007	1,147,911
Mantenimiento reparaciones y accesorios	2,229,988	1,909,148
Adecuacion e instalacion	-	360,874
Depreciaciones	-	-
Otros	1,038,325	2,000,572
Unidad funcional de mercadeo	737,706,963	862,511,683
medicamentos	514,936,031	668,174,390
insumos fisiot y c ext	-	-
Materiales Reactvos y laboratorios	-	-
Materiales para imagenologia	-	-
Gas oxigeno Medicinal	-	-
Material Osteosintesis	-	-
Insumos urgencias	-	-
Materiales Medicos -Quirurgicos	-	-
De personal	127,763,500	102,339,346
Honorarios (med fisioter)	44,321,666	46,929,027
Contribuciones y afiliaciones	-	60,000
Servicios	45,492,842	40,351,038
Mantenimiento reparaciones y accesorios	2,568,995	3,365,034
Adecuaciones e instalaciones	-	-
Otros	2,623,930	1,292,848
Total	8,319,721,828	9,575,399,010

Los costos es la inversión que se realiza para el desarrollo del objeto social de la sociedad, estos van de la mano con los ingresos operacionales. La unidad de hospitalización es la que genera mayor costo, sin embargo podemos observar que los ingresos de unas unidades no compensan el costo y eso se debe a que son unidades de apoyo a las otras unidades.

18. Otros Ingresos

Los otros ingresos de los años 2022 y 2021 comprenden:

OTROS INGRESOS	<u>2022</u>	<u>2021</u>
Recuperaciones	147,324,337.00	62,404,778.00
Indemnizaciones	47,086,162.00	23,748,849.00
Reversión de las pérdidas por deterioro de valor	1,933,087.00	-
Otros	187,301,529.00	344,747,431.00
Total	<u><u>383,645,115</u></u>	<u><u>430,901,058</u></u>

Desglosando otros ingresos el concepto "RECUPERACIONES" corresponde a reintegros de costos y gastos, recuperación de glosas de año actual y años anteriores siendo este último el mayor concepto dentro de este rubro por valor de \$138.654.828 "INDEMNIZACIONES" corresponden a incapacidades consignadas por las EPS correspondientes a empleados de la empresa.

En el año 2022 se recuperó deterioro de cartera del año 2020 por valor de \$1.933.087, cabe recordar que este se recupera cuando las entidades cancelan las facturas afectadas en el deterioro.

Durante el año 2022 se siguió recibiendo el beneficio del gobierno por disponibilidad de camas uci el valor de \$187.301.529 de valores pendientes por pago del año 2021.

19. Gastos de administration

Gastos de administración	2022	2021
Sueldos y salarios	735,731,578	778,520,945
Contribuciones imputadas	-	-
Contribuciones efectivas	138,534,725	138,385,925
Aportes sobre la nomina	10,607,400	5,228,500
Prestaciones sociales	167,630,498	141,170,219
Gastos de personal diversos	15,926,250	32,184,152
Gastos por honorarios	89,459,593	215,431,623
Gastos por imptos dif de gtos por impu a las gananci	30,204,131	29,949,324
Arrendamientos operativos	-	1,491,146
Seguros	48,529,553	36,708,984
Servicios	99,525,210	83,774,107
Gastos legales	32,726,733	12,859,250
Gastos de reparacion y mantenimiento	10,463,122	75,248,517
Adecuacion e instalacion	587,166	290,156
Gastos de transporte	543,900	1,909,770
Deterioro de las cuentas por cobrar	-	-
Otros gastos	34,653,936	42,101,395
Depreciaciones	354,516,328	443,349,918
Amortizacion	29,244,123	31,407,791
Costas y procesos Judiciales	-	524,810,246
Total	1,798,884,246	2,594,821,968

Los gastos de administración corresponden a las cuentas que representan los gastos asociados con actividades de planificación, organización, dirección, control y apoyo logístico para que las unidades funcionales del área asistencial funcionen correctamente.

Los gastos tuvieron una disminución con referente al año anterior en un 31% por varios factores, entre esos los valores de los procesos judiciales que el fallo salió en contra de la clínica por responsabilidad médica, responsabilidad civil extracontractual que se debieron cancelar, también en el proyecto de la ampliación la mano de obra por contratación directa a nomina se dio por terminado en mayo de 2022, durante el 2022 se generó contratos de obra directo para que realizaran los trabajos que se iban a adelantar.

Durante el 2022 también se realizaron trabajos de infraestructura para cumplir con algunos hallazgos en las auditorias de la secretaria de salud.

En el 2022 se presentó el fallo de una demanda por una reparación directa, en segunda instancia la sección tercera del concejo de estado – subsección B en contra de Ecopetrol y clínica san jose, el valor a asumir por nosotros era de \$400.000.000 millones, este proceso venía desde el 2012, tributariamente esta demanda debía afectar vigencias anteriores por tal motivo no afecto este ejercicio en los gastos, solo se creó la cuenta por pagar a Ecopetrol por que el fallo indicaba que ellos debía pagar de manera inmediata y cobrar a clínica san jose.

20. Financieros

INGRESOS Y GASTOS FINANCIEROS

Los gastos financieros de los años 2022 y 2021 comprenden:

Egresos financieros	<u>2022</u>	<u>2021</u>
Intereses	219,687,259.00	133,795,786.00
Comisiones bancarias	15,173,002.00	22,170,727.00
Gastos bancarios	56,928,108.00	69,772,706.00
Otros	0	0
Total	<u>291,788,369</u>	<u>225,739,219</u>

En este rubro tuvimos un movimiento significativo en los intereses financieros cancelados a los bancos entre los años 2022-2021, esto se debe a que adquirimos nuevos créditos para poder cumplir con nuestras obligaciones.

Los ingresos financieros de los años 2022 y 2021 comprenden:

Ingresos financieros	<u>2022</u>	<u>2021</u>
Intereses	\$ 1,440,646.00	\$0
Valoración de instrumentos financieros	\$0	\$0
Total	<u>\$ 1,440,646.00</u>	<u>\$0</u>

Los intereses ganados durante el 2022 corresponden a los generados por la fiducia.

Aprobación de los estados financieros

Estos estados financieros serán aprobados y autorizados para su publicación en la reunión de asamblea de accionista realizada en marzo de 2023.